

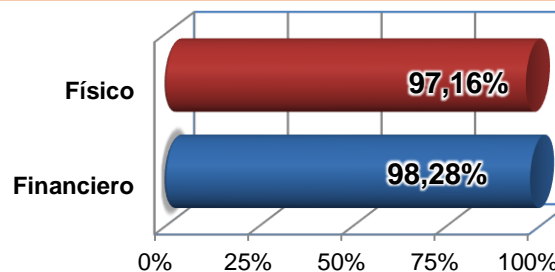
## Seguimiento y Evaluación al Plan Operativo Anual del Servicio Nacional del Patrimonio del Estado – SENAPE Al 31 de diciembre de 2024

Entidad desconcentrada bajo tuición del Ministerio de Economía y Finanzas Públicas



### Avance Físico – Financiero SENAPE

Al cuarto trimestre de la gestión 2024, el Servicio Nacional de Patrimonio del Estado - SENAPE logró un Avance Físico de 97,16% y una Ejecución Presupuestaria de 98,28% con respecto a la meta anual.



### Principales Resultados SENAPE

Los principales resultados del SENAPE en la gestión 2024 son:

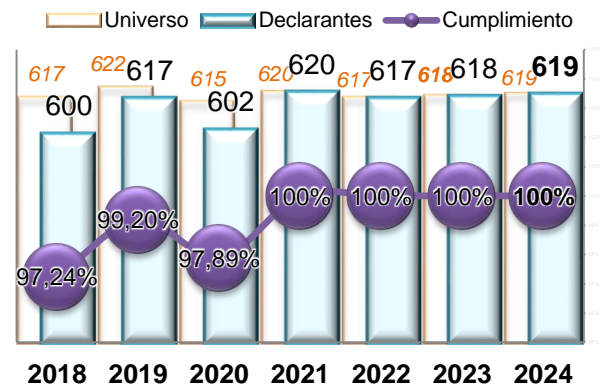
- Se realizó el seguimiento y capacitación a Servidores Públicos de las entidades del Sector Público y Entidades Territoriales Autónomas, para que se realice el registro de los bienes del Estado que administran éstas, bajo la modalidad de Declaración Jurada de Bienes del Estado – DEJURBE.
- La **DEJURBE para la gestión 2024** se habilitó entre el 13 septiembre hasta el 11 de diciembre, después de lo cual se presentaron los resultados de cumplimiento por parte de las Instituciones Públicas y Gobiernos Autónomos Territoriales y la descripción de la situación de derecho propietario de los bienes declarados; se logró alcanzar un grado de **cumplimiento del 100%** por cuarto año consecutivo, de un universo de 619 Entidades Públicas y Entidades Territoriales Autónomas.
- Se finalizó la Validación de la DEJURBE de la gestión 2022 con 5.139 documentos declarados y 29.110 documentos declarados en la gestión 2023.
- Al cuarto trimestre de la gestión 2024, se logró la **recuperación económica de Activos Exigibles a favor del Tesoro General de la Nación - TGN por Bs7.767.387,15** por concepto de recuperación de Activos Exigibles, de Cartera, producto de recuperación de adeudos por la vía administrativa, judicial y por transferencia de bienes a título oneroso.
- Las **certificaciones** solicitadas por las Entidades Públicas y emitidas mediante el **Sistema de Certificación del Parque Automotor – SICEPA**, alcanzaron a **1.003 Certificados con firma digital, así como 9 certificados de registro de bienes de la DEJURBE, a favor de 128 Entidades Públicas y Entidades Territoriales Autónomas** solicitantes.
- Mediante el **Sistema de Inexistencia de Bienes Inmuebles – SIBI**, en la gestión 2024, **se han emitido 1.802 certificaciones con firma digital, beneficiando a 200 Entidades Públicas y Entidades Territoriales Autónomas** solicitantes, que así lo requirieron y cumplieron con los requisitos establecidos por norma.
- El SENAPE presta apoyo a **4 personas con capacidades especiales**.

Análisis estadístico SENAPE

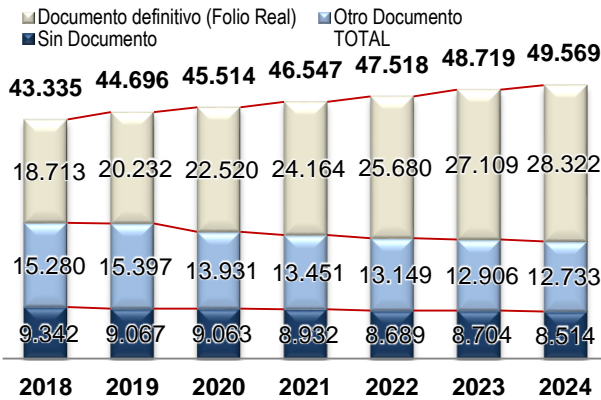
**1 Declaración Jurada de Bienes del Estado. (En cantidades y porcentajes)**

Se organizó y llevó a cabo la DEJURBE 2024 logrando un grado de cumplimiento del 100% por cuarto año consecutivo, de un universo de 619 Entidades Públicas y Entidades Territoriales Autónomas.

Se finalizó la Validación de la DEJURBE de la gestión 2022 con 5.139 documentos declarados y la Validación de 29.110 documentos declarados en la gestión 2023.



Fuente: SENAPE



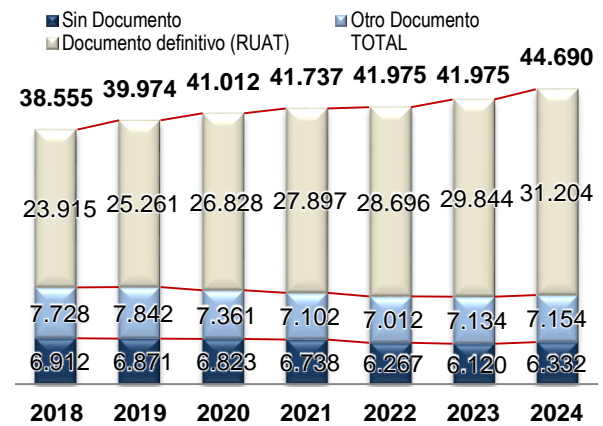
Fuente: SENAPE

**2. Situación de Derecho Propietario de Bienes Inmuebles. (En cantidades)**

Al cierre de la DEJURBE 2024 la situación de derecho propietario inscrito por la Entidades e Instituciones Públicas se situó en 57,14% con documento definitivo (28.322 inmuebles con Folio Real, de 49.569 inmuebles declarados), mientras que 12.733 inmuebles declarados (25,69%) poseen otro documento y el 17,18% restante no posee documento de titularidad; el gráfico muestra el crecimiento de la cantidad de bienes inmuebles por gestión: mientras la proporción de saneamiento se incrementa, la ausencia de titularidad declarada disminuye.

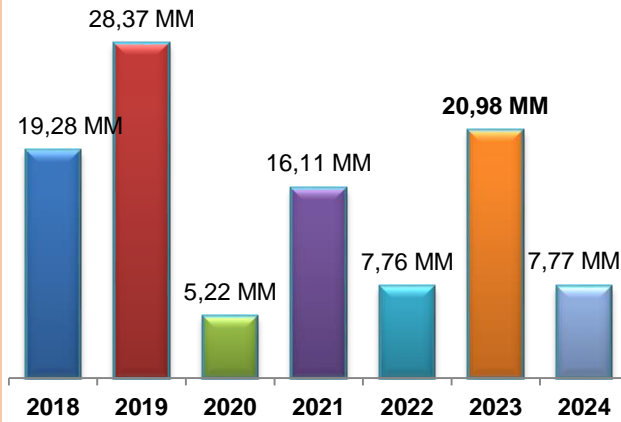
**3. Situación de Derecho Propietario del Parque Automotor. (En cantidades)**

Al cuarto trimestre de la gestión 2024, el derecho propietario de los vehículos se situó en 69,82% (31.204 vehículos con RUAT, de 44.690 vehículos declarados) con documento definitivo de titularidad, mientras que 7.154 vehículos (16,01%) poseen otro documento de propiedad y el restante 14,17% no posee documento alguno; el comportamiento de las proporciones de derecho propietario es similar al de los inmuebles declarados, mostrando eficiencia en el impulso al saneamiento de los bienes declarados por parte del SENAPE.



Fuente: SENAPE

#### 4. Generación de recursos Económicos a Favor del TGN. (En millones de Bolivianos)



Fuente: SENAPE

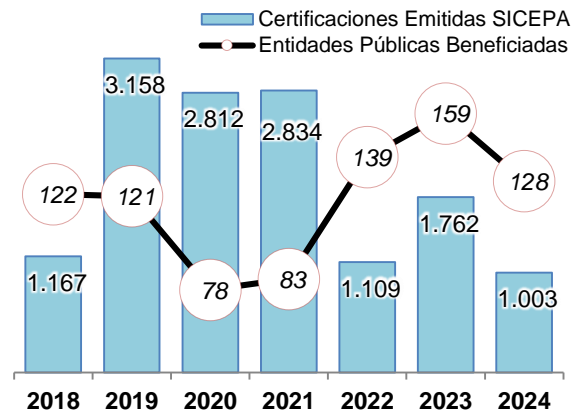
El SENAPE, como parte de su misión administra bienes por mandato y a nombre del TGN, generando recursos y dotando de bienes en comodato a entidades e instituciones públicas.

A diciembre de 2024 se generaron recursos económicos a favor del TGN en un total de Bs7.767.387,15 por concepto de recuperación de Activos Exigibles, de Cartera, producto de recuperación de adeudos por la vía administrativa, judicial y por transferencia de bienes a título oneroso, de las entidades que el SENAPE administra por cuenta del TGN y del MEFP.

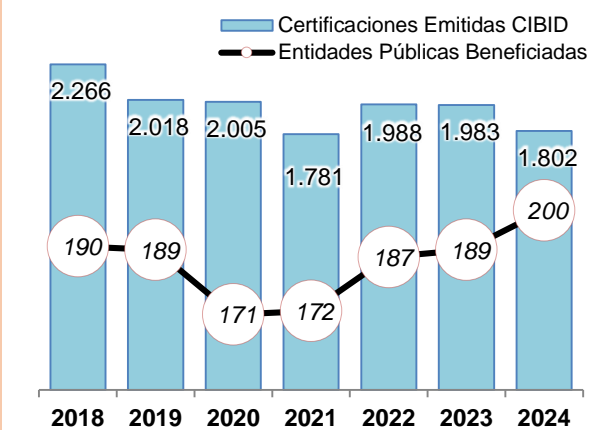
#### 5. Certificaciones SICEPA. (En cantidades)

Las Certificaciones SICEPA son las certificaciones con firma digital emitidas a través del Sistema de Certificación del Parque Automotor – SICEPA a las Entidades Públicas.

Al cuarto trimestre de la gestión 2024 se emitieron 1.003 Certificados a favor de 128 Entidades Públicas y Gobiernos Autónomos Territoriales solicitantes, mostrando una mejor administración y registro de los bienes automotores del Estado.



Fuente: SENAPE



Fuente: SENAPE

#### 6. Certificaciones CIBID. (En cantidades)

Las Certificaciones CIBID son las certificaciones con firma digital emitidas mediante el Sistema de Certificación de Inexistencia de Bienes Inmuebles Digital – CIBID a las Entidades Públicas.

A diciembre de 2024, se emitieron 1.802 certificaciones de Inexistencia de Bienes Inmuebles beneficiando a 200 Entidades Públicas y Gobiernos Autónomos Territoriales solicitantes, contribuyendo de mejor manera al registro y administración de los bienes del Estado.